STICHTING LIVING PROOF

JAARREKENING

2023

Hillevliet 124
3074 KD Rotterdam

Stichting Living Proof
Bestuur
Hillevliet 124
3074 KD Rotterdam

INHOUDSOPGAVE

		Pagina
1.	**Accountantsrapport**	
1.1	Samenstellingsverklaring	4
1.2	Resultaatvergelijking	5
1.3	Financiële positie	7
1.4	Kengetallen	8
1.5	Grafieken	10
2.	**Jaarrekening**	
2.1	Balans per 31 december 2023	12
2.2	Winst- en verliesrekening over 2023	13
2.3	Kasstroomoverzicht over 2023	14
3.	**Toelichting**	
3.1	Toelichting op de balans - activa	16
3.2	Toelichting op de balans - passiva	17
3.3	Toelichting op de winst- en verliesrekening	18
3.4	Toelichting op de vaste activa	20
3.5	Toelichting op de omzetbelasting	21
3.6	Toelichting algemeen	22

1. ACCOUNTANTSRAPPORT

1.1 Samenstellingsverklaring

Stichting Living Proof 2023

Aan:
Stichting Living Proof
Bestuur
Hillevliet 124
3074 KD Rotterdam

Geachte Bestuur,

Ingevolge uw opdracht hebben wij de in dit rapport opgenomen jaarrekening 2023 van Stichting Living Proof te Rotterdam samengesteld op basis van de door u verstrekte gegevens. De verantwoordelijkheid voor de juistheid en de volledigheid van die gegevens berust bij de leiding van de onderneming. Het is onze verantwoordelijkheid een samenstellingsverklaring inzake de jaarrekening te verstrekken.

Onze werkzaamheden bestonden, overeenkomstig in Nederland algemeen aanvaarde richtlijnen met betrekking tot samenstellingsopdrachten, in hoofdzaak uit het verzamelen, het verwerken, het rubriceren en het samenvatten van financiële gegevens. De aard en de omvang van deze werkzaamheden hebben tot gevolg dat deze niet kunnen resulteren in die zekerheid omtrent de getrouwheid van de jaarrekening welke aan een accountantsverklaring of aan een beoordelings-verklaring kan worden ontleend.

Op basis van de ons verstrekte gegevens hebben wij de jaarrekening samengesteld in overeenstemming met in Nederland algemeen aanvaarde grondslagen voor financiële verslaggeving.

Rotterdam, 30 maart 2024

M.A. Cristina
Exalt Administration BV

Handtekening opdrachtgever:

.....

Bestuur
Stichting Living Proof

1.2 Resultaatvergelijking

Stichting Living Proof 2023

Ter analyse van het resultaat van de onderneming verstrekken wij u de onderstaande opstelling, welke is gebaseerd op de winst- en verliesrekening.

	2023		2022	
	€	%	€	%
Netto omzet	100.122	100,0%	81.770	100,0%
■ **Opbrengsten**	**100.122**	**100,0%**	**81.770**	**100,0%**
Kostprijs van de omzet	80.507	80,4%	66.000	80,7%
■ **Kostprijs verkopen**	**80.507**	**80,4%**	**66.000**	**80,7%**
Brutomarge	**19.615**	**19,6%**	**15.770**	**19,3%**
Overige personeelskosten	4.411	4,4%	3.676	4,5%
■ **Personeelslasten**	**4.411**	**4,4%**	**3.676**	**4,5%**
Huisvestingskosten	1.380	1,4%	947	1,2%
Verkoopkosten	-10.008	-10,0%	351	0,4%
Afschrijving materiële vaste activa	619	0,6%	176	0,2%
Algemene kosten	9.655	9,6%	972	1,2%
Afrondingsverschillen	-	0,0%	-2	0,0%
Afschrijving immateriële vaste activa	253	0,3%	-	0,0%
■ **Overige bedrijfskosten**	**1.899**	**1,9%**	**2.444**	**3,0%**
Bedrijfskosten	**6.310**	**6,3%**	**6.120**	**7,5%**
Bedrijfsresultaat	**13.305**	**13,3%**	**9.650**	**11,8%**
Rente- en overige financiële lasten	-281	-0,3%	-192	-0,2%
■ **Financiële baten en lasten**	**-281**	**-0,3%**	**-192**	**-0,2%**
■ **Bijzondere baten en lasten**	**-**	**0,0%**	**-**	**0,0%**
Resultaat voor belastingen	**13.024**	**13,0%**	**9.458**	**11,6%**
Resultaat na belastingen	**13.024**	**13,0%**	**9.458**	**11,6%**

1.2 Resultaatvergelijking

Stichting Living Proof 2023

Het resultaat na belastingen 2023 is ten opzichte van 2022 gestegen met €3.566. De ontwikkeling van het resultaat na belastingen 2023 ten opzichte van 2022 kan als volgt worden weergegeven.

Het resultaat na belastingen is gunstig beïnvloed door:		
Netto omzet	18.352	
Verkoopkosten	10.359	
		28.711
Het resultaat na belastingen is ongunstig beïnvloed door:		
Kostprijs van de omzet	14.507	
Overige personeelskosten	735	
Huisvestingskosten	433	
Afschrijving materiële vaste activa	443	
Algemene kosten	8.683	
Afrondingsverschillen	2	
Afschrijving immateriële vaste activa	253	
Rente- en overige financiële lasten	89	
		25.145
		3.566

1.3 Financiële positie

Stichting Living Proof 2023

Ter analyse van de financiële positie van de onderneming verstrekken wij u de onderstaande opstelling, welke is gebaseerd op de gegevens uit de balans.

	31 december 2023		31 december 2022	
	€	%	€	%
Op korte termijn beschikbaar:				
Vorderingen	600		702	
Liquide middelen	36.249		26.149	
■ **Totaal vlottende activa**		**36.849**		**26.851**
Overige kortlopende schulden	-63		-203	
■ **Af: kortlopende schulden**		**-63**		**-203**
Werkkapitaal		**36.912**		**27.054**
Vastgelegd op lange termijn:				
Immateriële vaste activa	1.011		-	
Materiële vaste activa	2.962		708	
		3.973		**708**
Gefinancierd met op lange termijn beschikbare middelen		**40.885**		**27.762**
Deze financiering vond plaats met:				
Eigen vermogen		13.885		9.762
Voorzieningen		27.000		18.000
Langlopende schulden		-		-
		40.885		**27.762**

Blijkens deze opstelling is het werkkapitaal ten opzichte van vorig jaar gestegen met €9.858.

1.4 Kengetallen

Stichting Living Proof 2023

Liquiditeitskengetallen

De liquiditeit geeft de mate aan waarin de onderneming in staat is op korte termijn aan haar verplichtingen te voldoen. De liquiditeitspositie geeft de situatie per einde boekjaar weer.
Er is dus sprake van een momentopname.

	2023	2022
■ **Current ratio**		
Vlottende activa / Kortlopende schulden	-584,90	-132,27
■ **Quick ratio**		
Vlottende activa - voorraden / Kortlopende schulden	-584,90	-132,27
■ **Netto werkkapitaal**		
Vlottende activa - Kortlopende schulden	36.912	27.054
■ **Betalingstermijn debiteuren (in dagen)**		
Debiteuren / Netto omzet x 365 dagen	2,2	3,1
■ **Omzetsnelheid voorraden**		
Voorraden / Netto omzet x 365 dagen	-	-

Solvabiliteitskengetallen

De solvabiliteit geeft de mate aan waarin de onderneming in staat is op lange termijn aan haar verplichtingen te voldoen. De solvabiliteitspositie geeft de situatie per einde boekjaar weer.
Er is dus sprake van een momentopname.

	2023	2022
■ **Solvabiliteit**		
Verhouding Eigen vermogen / Totaal vermogen	34,0%	35,4%
■ **Debt ratio**		
Verhouding Vreemd vermogen / Totaal vermogen	-0,2%	-0,7%

1.4 Kengetallen

Stichting Living Proof 2023

Omzet en rentabiliteit

De rentabiliteit geeft het rendement aan dat de onderneming in het boekjaar heeft behaald.

	2023	2022
■ **Omzetontwikkeling**		
Indexcijfer (2022 = 100)	122,4	100,0
■ **Brutowinstmarge**		
Brutomarge / Netto omzet	19,6%	19,3%
■ **Operationele marge**		
Operationeel resultaat / Netto omzet	13,3%	11,8%
■ **Rentabiliteit totaal vermogen**		
Netto resultaat / Totaal vermogen	31,9%	34,3%
■ **Rentabiliteit eigen vermogen**		
Netto resultaat / Eigen vermogen	93,8%	96,9%

1.5 Grafieken

Stichting Living Proof 2023

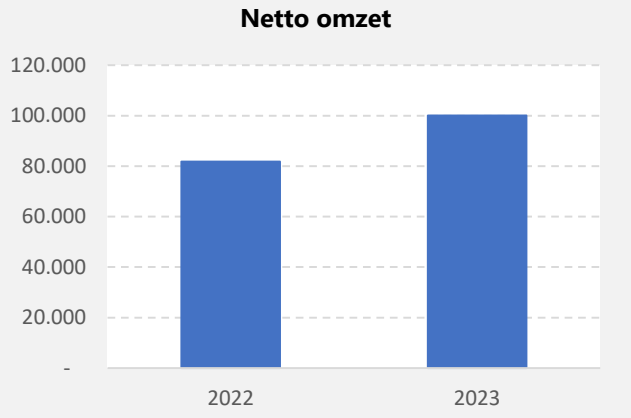

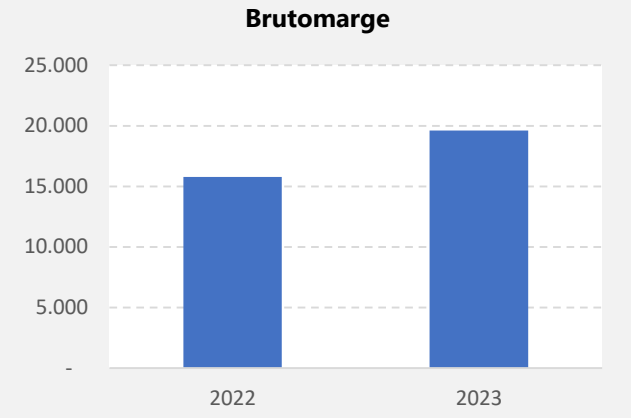

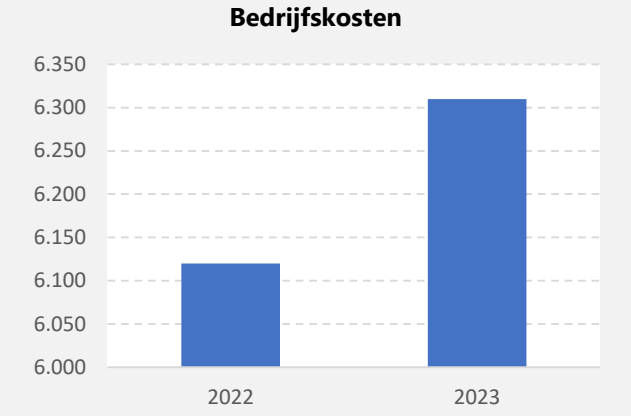

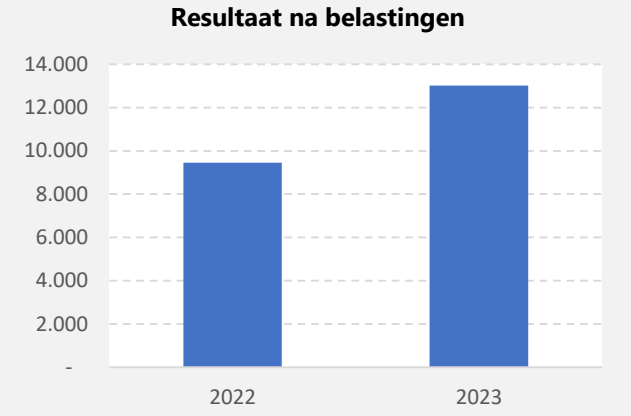

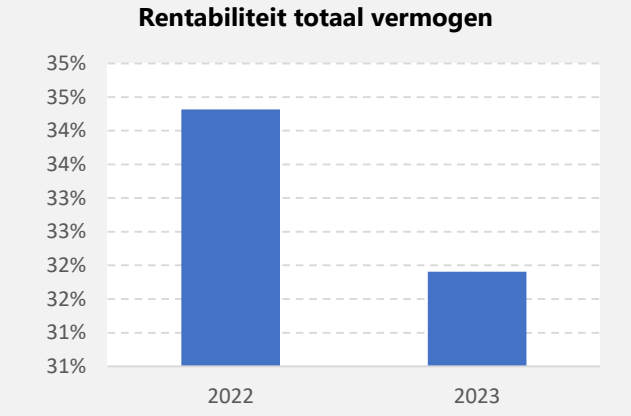

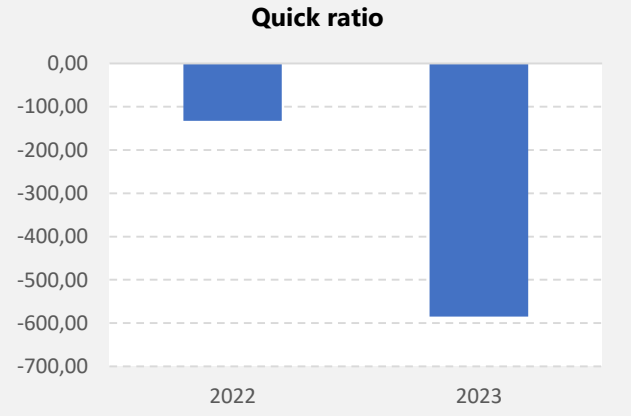

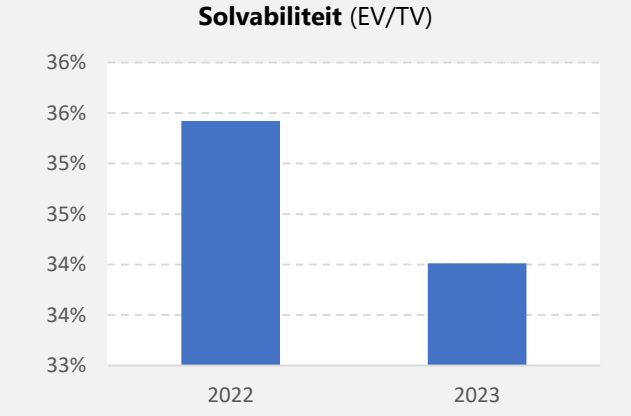

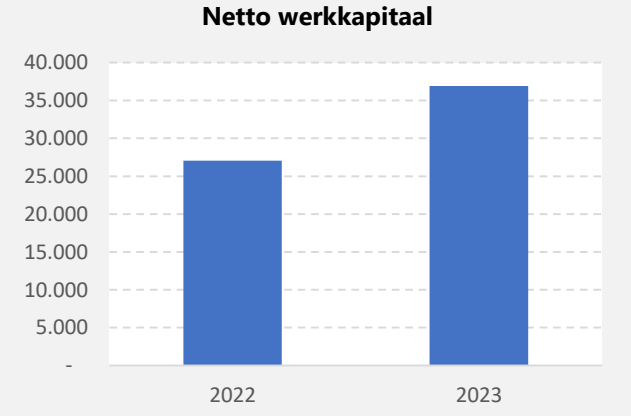

2. JAARREKENING

2.1 Balans

Stichting Living Proof 2023

	31 december 2023		31 december 2022	
	€	€	€	€
Immateriële vaste activa	1.011		-	
Materiële vaste activa	2.962		708	
■ **Vaste activa**		**3.973**		**708**
Vorderingen	600		702	
Liquide middelen	36.249		26.149	
■ **Vlottende activa**		**36.849**		**26.851**
Totaal activa		**40.822**		**27.559**
Eigen vermogen	861		304	
Resultaat lopend boekjaar	13.024		9.458	
■ **Eigen vermogen**		**13.885**		**9.762**
Voorzieningen	27.000		18.000	
■ **Voorzieningen**		**27.000**		**18.000**
■ **Langlopende schulden**		**-**		**-**
Overige kortlopende schulden	-63		-203	
■ **Kortlopende schulden**		**-63**		**-203**
Totaal passiva		**40.822**		**27.559**

2.2 Winst- en verliesrekening

Stichting Living Proof 2023

Ter analyse van het resultaat van de onderneming verstrekken wij u de onderstaande opstelling, welke is gebaseerd op de winst- en verliesrekening.

	2023		2022	
	€	€	€	€
Netto omzet	100.122		81.770	
■ Opbrengsten		**100.122**		**81.770**
Kostprijs van de omzet	80.507		66.000	
■ Kostprijs verkopen		**80.507**		**66.000**
Brutomarge		**19.615**		**15.770**
Overige personeelskosten	4.411		3.676	
■ Personeelslasten		**4.411**		**3.676**
Huisvestingskosten	1.380		947	
Verkoopkosten	-10.008		351	
Afschrijving materiële vaste activa	619		176	
Algemene kosten	9.655		972	
Afrondingsverschillen	-		-2	
Afschrijving immateriële vaste activa	253		-	
■ Overige bedrijfskosten		**1.899**		**2.444**
Bedrijfskosten		**6.310**		**6.120**
Bedrijfsresultaat		**13.305**		**9.650**
Rente- en overige financiële lasten	-281		-192	
■ Financiële baten en lasten		**-281**		**-192**
■ Bijzondere baten en lasten		**-**		**-**
Resultaat voor belastingen		**13.024**		**9.458**
Resultaat na belastingen		**13.024**		**9.458**

2.3 Kasstroomoverzicht

Stichting Living Proof 2023

Het kasstroomoverzicht is opgesteld volgens de indirecte methode.

	2023	
	€	€
Kasstroom uit operationele activiteiten		
Bedrijfsresultaat		13.305
Aanpassingen voor:		
	-	
	-	
Mutatie voorzieningen	-45.000	
		-45.000
Veranderingen in werkkapitaal:		
Vorderingen	1.302	
■ Vlottende activa		1.302
Overige kortlopende schulden	140	
■ Kortlopende schulden		140
Kasstroom uit bedrijfsoperaties		-30.253
Rente- en overige financiële lasten	-281	
		-281
Kasstroom uit operationele activiteiten		**-30.534**
Kasstroom uit investeringsactiviteiten		
Investeringen	-3.973	
Desinvesteringen	873	
Kasstroom uit investeringsactiviteiten		**-3.100**
Kasstroom uit financieringsactiviteiten		
Overige Reserve	-1.165	
Langlopende schulden	-	
		-1.165
Mutatie geldmiddelen		**-34.799**
Toelichting op de geldmiddelen:		
Stand per 1 januari		26.149
Mutatie geldmiddelen		10.100
Stand per 31 december		36.249

3. TOELICHTING

3.1 Toelichting op de balans - activa

Stichting Living Proof 2023

	31 december 2023		31 december 2022	
	€	€	€	€
kosten onderzoek en ontwikkeling	1.264		-	
afschrijving kosten onderzoek en ontwikkeling cum.	-253		-	
bedrijfsinventaris	3.933		1.059	
afschrijving bedrijfsinventaris cum.	-971		-351	
■ **Materiële vaste activa**		**3.973**		**708**
Vaste activa		**3.973**		**708**
rekening-courant directie	-		-100	
waarborgsom	600		802	
■ **Vorderingen**		**600**		**702**
bank (rekening-courant)	436		16.149	
bank (deposito/spaarrekening)	-		10.000	
stortingen onderweg	35.813		-	
■ **Liquide middelen**		**36.249**		**26.149**
Vlottende activa		**36.849**		**26.851**
TOTAAL ACTIVA		**40.822**		**27.559**

3.2 Toelichting op de balans - passiva

Stichting Living Proof 2023

	31 december 2023		31 december 2022	
	€	€	€	€
aandelenkapitaal gewone aandelen	100		-	
overige reserve	761		304	
■ **Eigen vermogen**		**861**		**304**
■ **Resultaat lopend boekjaar**		**13.024**		**9.458**
Eigen vermogen		**13.885**		**9.762**
voorziening groot onderhoud gebouwen	27.000		18.000	
■ **Voorzieningen**		**27.000**		**18.000**
Voorzieningen		**27.000**		**18.000**
Langlopende schulden		**-**		**-**
handelscrediteuren	-63		-203	
■ **Overige kortlopende schulden**		**-63**		**-203**
Kortlopende schulden		**-63**		**-203**
TOTAAL PASSIVA		**40.822**		**27.559**

3.3 Toelichting op de winst- en verliesrekening

Stichting Living Proof 2023

	2023		2022	
	€	€	€	€
Dienstverlening 0%	100.122		81.770	
■ **Netto omzet**		**100.122**		**81.770**
Opbrengsten		**100.122**		**81.770**
Werk door derden 0%	74.245		57.116	
Huisvestingkosten Bewindklanten	10.540		13.405	
Huisvestingkosten Bewindklanten Betaald	-7.300		-5.650	
Overige kosten Bewindklanten	3.022		1.129	
■ **Kostprijs van de omzet**		**80.507**		**66.000**
Kostprijs verkopen		**80.507**		**66.000**
reiskostenvergoedingen	-		1.255	
Vrijwilligersvergoeding Bestuur	4.411		2.421	
■ **Overige personeelskosten**		**4.411**		**3.676**
Personeelslasten		**4.411**		**3.676**
Afschrijvingen		**-**		**-**
huur opslagplaats	1.380		947	
■ **Huisvestingskosten**		**1.380**		**947**
reis- en verblijfskosten	44		-	
hosting en website	152		171	
relatiegeschenken	60		180	
giften/donaties/sponsors	-10.651		-	
Kosten Fondsenwerven	357		-	
reklamekosten	30		-	
■ **Verkoopkosten**		**-10.008**		**351**
afschrijving bedrijfsinventaris	619		176	
afschrijvingskosten onderzoek en ontwikkeling	253		-	
■ **Afschrijving materiële vaste activa**		**872**		**176**
kleine aanschaffingen	186		-	
portikosten	-		10	
kantoorbenodigdheden	38		16	
computerkosten en randapparatuur	1.509		-	
abonnementen en contributies	3.240		88	
drukwerk/huisstijl	58		-	
■ **Distributiekosten**		**5.031**		**114**

3.3 Toelichting op de winst- en verliesrekening

Stichting Living Proof 2023

administratiekosten	900		787	
advieskosten	3.246		-	
bedrijfsverzekeringen	376		71	
overige algemene kosten	102		-	
■ **Algemene kosten**		**4.624**		**858**
betalingsverschillen / kortingen	-		-2	
■ **Afrondingsverschillen**		**-**		**-2**
Overige bedrijfskosten		**1.899**		**2.444**
Bedrijfskosten		**6.310**		**6.120**
Bedrijfsresultaat		**13.305**		**9.650**
rentelasten en kosten bank	-281		-192	
■ **Rente- en overige financiële lasten**		**-281**		**-192**
Financiële baten en lasten		**-281**		**-192**
Bijzondere baten en lasten		**-**		**-**
Resultaat voor belastingen		**13.024**		**9.458**
Resultaat na belastingen		**13.024**		**9.458**

3.4 Toelichting op de vaste activa

Stichting Living Proof 2023

	BW 01/01	Investeringen	Desinvest.	Afschrijving	BW 31/12
	€	€	€	€	€
kosten van oprichting	-	-	-	-	-
■	**-**	**-**	**-**	**-**	**-**
bedrijfsinventaris	1.059	2.874	-		3.933
afschrijving bedrijfsinventaris cum.	-351	-	-620		-971
kosten onderzoek en ontwikkeling	-	1.264	-		1.264
afschrijving kosten onderzoek en ontwikkelin	-	-	-253		-253
■ **Materiële vaste activa**	**708**	**4.138**	**-873**	**-**	**3.973**
Vaste activa	**708**	**4.138**	**-873**	**-**	**3.973**

3.5 Toelichting op de omzetbelasting

Stichting Living Proof 2023

		2023	
		€	Btw €
Verschuldigde omzetbelasting			-
■ **Voorbelasting**	5b		-
Te betalen omzetbelasting	5c		-
■ **Afdrachten omzetbelasting**			-
Nog te betalen omzetbelasting			-

3.6 Toelichting algemeen

Stichting Living Proof 2023

ALGEMEEN

De jaarrekening is opgesteld volgens de bepalingen van Titel 9 Boek 2 BW in overeenstemming met de Richtlijnen voor de Jaarverslaggeving voor de kleine rechtspersoon.

Activiteiten

De activiteiten van Stichting Living Proof, statutair gevestigd te Rotterdam
bestaan voornamelijk uit:
- Het ondersteunen van jong volwassen mannen/vrouwen in hun
- sociaal economische zelfredzaamheid door middel van coaching
- begeleiden en stimuleren in het actief participeren in de maatschappij.

De feitelijke activiteiten worden uitgevoerd aan de Hillevliet 124 te Rotterdam.

Personeelsleden

Gedurende het jaar 2023 waren de volgende werknemers in dienst op basis van een fulltime dienstverband.

	2023	2022
Onderverdeeld naar:		
-	-	-
-	-	-
-	-	-
Totaal	-	-

Valuta

De jaarrekening is opgesteld in euro's. Vorderingen, schulden en verplichtingen in vreemde valuta worden omgerekend tegen de koers per balansdatum. Transacties in vreemde valuta gedurende de verslagperiode worden in de jaarrekening verwerkt tegen de koers van afwikkeling. Eventuele koersverschillen worden opgenomen in de winst- en verliesrekening.

GRONDSLAGEN VOOR DE BALANSWAARDERING

Algemeen

De waardering van activa en passiva vindt plaats op basis van historische kosten. Tenzij bij de desbetreffende grondslag voor de specifieke balanspost anders wordt vermeld, worden de activa en passiva opgenomen tegen nominale waarde.

Immateriële vaste activa

De immateriële vaste activa worden gewaardeerd op het bedrag van de bestede kosten, verminderd met de cumulatieve afschrijvingen en indien van toepassing met bijzondere waardeverminderingen. De jaarlijkse afschrijvingen bedragen een vast percentage van de bestede kosten, rekening houdend met een eventuele restwaarde.

Afschrijvingspercentages:

Goodwill	5%

Materiële vaste activa

De materiële vaste activa worden gewaardeerd op verkrijgingsprijs of vervaardigingskosten, verminderd

met de cumulatieve afschrijvingen en indien van toepassing met bijzondere waardeverminderingen. De afschrijvingen worden gebaseerd op de geschatte economische levensduur en worden berekend op basis van een vast percentage van de verkrijgingsprijs of vervaardigingskosten, rekening houdend met een eventuele residuwaarde. Er wordt afgeschreven vanaf het moment van ingebruikneming. Op terreinen wordt niet afgeschreven.

De materiële vaste activa waarvan de onderneming krachtens een financiële lease-overeenkomst het economische eigendom heeft, worden geactiveerd. De uit de financiële lease-overeenkomst voortkomende verplichting wordt als schuld verantwoord. De in de toekomstige leasetermijnen begrepen interest wordt gedurende de looptijd ten laste van het resultaat gebracht.

Afschrijvingspercentages:	
Bedrijfsgebouwen en -terreinen	2,5 - 4%
Machines en installaties	10 - 15%
Inventaris	20%
Computers	20%
Vervoermiddelen	20%

Financiële vaste activa
De vorderingen op en leningen aan deelnemingen alsmede de overige vorderingen worden bij eerste verwerking opgenomen tegen de reële waarde en vervolgens gewaardeerd tegen de geamortiseerde kostprijs, welke gelijk zijn aan de nominale waarde, onder aftrek van noodzakelijk geachte voorzieningen.

Voorraden
Grond- en hulpstoffen
Voorraden grond- en hulpstoffen worden gewaardeerd tegen verkrijgingsprijs of lagere nettoopbrengstwaarde. Deze lagere netto-opbrengstwaarde wordt bepaald door individuele beoordeling van de voorraden.

Onderhanden werk
De waardering van het onderhanden werk wordt gesteld op het gedeelte van de overeengekomen vergoeding voor het aangenomen werk, dat is toe te rekenen aan dat onderhanden werk. Opbrengsten en kosten worden verantwoord in de winst- en verliesrekening op basis van de voortgang van het aangenomen werk.

Vorderingen, liquide middelen, schulden en overlopende activa en passiva
De vorderingen, liquide middelen, schulden en overlopende activa en passiva worden opgenomen tegen nominale waarde; waardering van vorderingen geschiedt onder aftrek van een voorziening wegens oninbaarheid, gebaseerd op een individuele beoordeling van vorderingen.

Voorzieningen
Pensioenvoorziening
Voor de op balansdatum door de directeur-grootaandeelhouder opgebouwde pensioenaanspraken die in eigen beheer worden gehouden wordt een voorziening gevormd. Deze voorziening wordt actuarieel berekend. Bij de berekening wordt rekening gehouden met toekomstige salarisstijgingen. Met toekomstige open indexaties wordt impliciet rekening gehouden door bij de berekening van de pensioenverplichting een lage disconteringsvoet te hanteren.

3.6 Toelichting algemeen

Stichting Living Proof 2023

Overige voorzieningen
De voorziening ter gelijkmatige verdeling van lasten voor groot onderhoud van gebouwen wordt bepaald op basis van de te verwachten kosten over een reeks van jaren. De voorziening wordt lineair opgebouwd. Het uitgevoerde onderhoud wordt ten laste van deze voorziening gebracht.

De garantievoorziening wordt bepaald op basis van de te verwachten kosten voor verkochte producten die binnen de garantietermijn kapot gaan of gebreken vertonen.

Langlopende schulden
De langlopende schulden betreffen leningen met een looptijd van langer dan één jaar. Het gedeelte van de leningen dat wordt afgelost in het komende boekjaar, is opgenomen onder de kortlopende schulden.

Kortlopende schulden
De kortlopende schulden betreffen de schulden met een looptijd van korter dan één jaar. Deze worden bij eerste verwerking opgenomen tegen reële waarde en vervolgens gewaardeerd tegen de geamortiseerde kostprijs, welke gelijk is aan de nominale waarde.

Niet in de balans opgenomen rechten en verplichtingen
De niet in de balans opgenomen rechten en verplichtingen zijn, tenzij anders vermeld, gewaardeerd tegen nominale waarde.

GRONDSLAGEN VOOR DE RESULTAATBEPALING

Algemeen
De bepaling van het resultaat vindt plaats op basis van historische kosten. Baten en lasten worden toegerekend aan het jaar waarop ze betrekking hebben. Winsten worden slechts opgenomen voor zover zij op balansdatum zijn gerealiseerd. Verplichtingen en mogelijke verliezen die hun oorsprong vinden voor het einde van het verslagjaar, worden in acht genomen indien zij voor het opmaken van de jaarrekening bekend zijn geworden.

Resultaat
Het resultaat wordt bepaald als het verschil tussen de netto-omzet en alle hiermee verbonden kosten en andere aan het verslagjaar toe te rekenen lasten. De kosten en lasten worden bepaald met inachtneming van de hiervoor reeds vermelde waarderingsgrondslagen. Winsten worden verantwoord in het jaar waarin de diensten zijn verricht. Verliezen welke hun oorsprong vinden in het boekjaar worden in aanmerking genomen zodra deze voorzienbaar zijn.

Netto omzet
Onder netto-omzet wordt verstaan de opbrengst van de in het verslagjaar geleverde goederen en verleende diensten onder aftrek van kortingen en de over de omzet geheven belastingen.
Opbrengsten voortvloeiend uit de verkoop van goederen worden verantwoord op het moment dat alle belangrijke rechten op economische voordelen alsmede alle belangrijke risico's zijn overgegaan op de koper. De kostprijs van deze goederen wordt aan dezelfde periode toegerekend.
Opbrengsten van diensten worden opgenomen naar rato van de mate waarin de diensten zijn verricht. De kostprijs van deze diensten wordt aan dezelfde periode toegerekend.

3.6 Toelichting algemeen

Stichting Living Proof 2023

Kostprijs verkopen
Onder de inkoopwaarde van de omzet wordt verstaan de direct aan de geleverde goederen en diensten toe te rekenen kosten. Hieronder is tevens begrepen een mutatie in de afwaardering wegens incourantheid van de voorraden.

Bedrijfskosten
De kosten worden toegerekend aan het verslagjaar waarop zij betrekking hebben.

Afschrijvingen
De afschrijvingen zijn berekend door middel van vaste percentages van de aanschafwaarde, op basis van de verwachte economische levensduur. Boekwinsten en -verliezen bij verkoop van de vaste activa zijn begrepen onder de afschrijvingen. Boekwinsten echter alleen voor zover deze niet in mindering zijn gebracht op investeringen.

De financiële baten en -lasten betreffen de op de verslagperiode betrekking hebbende renteopbrengsten en -kosten van uitgegeven en ontvangen leningen en tegoeden.

Belastingen
De vennootschapsbelasting wordt berekend tegen het geldende tarief over het resultaat van het boekjaar, waarbij rekening wordt gehouden met permanente verschillen tussen de winstberekening volgens de jaarrekening en de fiscale winstberekening, waarbij actieve belastinglatenties slechts worden gewaardeerd indien en voor zover de realisatie daarvan waarschijnlijk is.

Bijzondere baten en lasten
De bijzondere baten en lasten betreffen de resultaten welke niet uit de normale bedrijfsuitoefening voortkomen en van incidentele aard zijn.

GRONDSLAGEN VOOR DE OPSTELLING VAN HET KASSTROOMOVERZICHT

Het kasstroomoverzicht wordt opgesteld volgens de indirecte methode.

De geldmiddelen in het kasstroomoverzicht bestaan uit liquide middelen.

Kasstromen in vreemde valuta worden omgerekend tegen een geschatte gemiddelde koers.

Belastingen, rentebaten en soortgelijke opbrengsten, alsmede rentelasten en soortgelijke kosten, worden opgenomen onder de kasstroom uit operationele activiteiten.

Transacties waarbij geen ruil van geldmiddelen plaatsvindt, waaronder financiële leasing, worden niet in het kasstroomoverzicht opgenomen. De betaling van de leasetermijnen uit hoofde van het financiële leasecontract wordt voor het gedeelte dat betrekking heeft op de aflossing als een uitgave uit financieringsactiviteiten aangemerkt en voor het gedeelte dat betrekking heeft op de interest als een uitgave uit operationele activiteiten.